

## Wetterdaten von München - Oberföhring

Meßort: Pfliegerbauerstraße 7, 81925 München

[Internet: https://www.wetter-siemens.de](https://www.wetter-siemens.de)

Höhe 520 m ü. NN

ReH-Stations-Nr.: **10866**

**Monat : März**

**Jahr: 2022**

Parameter	Angaben in	Wert	Abweichungen	Tag	Prozent	Normal
<b>Temperatur:</b>						
Monatsmittel	°C	5,8	0,1	X	X	5,7
absolutes Maximum	°C	20,4	X	28.	X	X
mittleres Maximum	°C	11,9	1,9	X	X	10,0
absolutes Minimum	°C	-5,1	X	08.	X	X
mittleres Minimum	°C	0,0	-0,5	X	X	0,5
absolutes Minimum am Boden (5 cm)	°C	-6,7	X	04.	X	X
<b>Besondere Tage:</b>						
heiße Tage max. >= 30°C	Tage	0	0	X	X	0
Sommertage max. >= 25°C	Tage	0	0	X	X	0
Bodenfrost min. 5 cm < 0°C	Tage	23	x	X	X	x
Frosttage min. < 0°C	Tage	16	7	X	X	9,4
Eistage max. < 0°C	Tage	0	-1	X	X	1
<b>Bewölkung:</b>						
Monatsmittel	Achtel		X	X	X	X
heitere Tage (Tagesdurchs. < 1,6/8)	Tage		X	X	X	X
trübe Tage (Tagesdurchs. > 6,4/8)	Tage		X	X	X	X
<b>Zahl der Tage mit</b>						
Regen >=0,1 mm	Tage	4	X	X	X	X
Schneefall >= 0,1 mm	Tage	0	X	X	X	X
Schnee/Regen gemischt >=0,1mm	Tage	0	X	X	X	X
Gewitter	Tage	0	X	X	X	X
Nebel	Tage	0	X	X	X	X
Wind >= 6 Bft	Tage	0	X	X	X	X
Sturm >= 8 Bft	Tage	0	X	X	X	X
<b>Niederschlag:</b>						
Monatsniederschlag	mm	5,0	-56,2	X	8	61,2
Tageshöchstniederschlag	mm	2,4	X	15.	X	X
Tage mit >= 0,1 mm	Tage	4	X	X	X	X
Tage mit >= 1,0 mm	Tage	2	X	X	X	X
Tage mit >= 5,0 mm	Tage	0	X	X	X	X
Tage mit >= 10,0 mm	Tage	0	X	X	X	X
<b>Schnee:</b>						
Tage mit geschlossener Schneedecke	Tage	0	X	X	X	X
maximale Schneehöhe	cm	0	X	#NV	X	X
<b>Wind</b>						
Höchste Windgeschwindigkeit	m/sec	7,6	X	10.	X	X
Höchste Windgeschwindigkeit	km/h	27,4	X	X	X	X
Höchste Windgeschwindigkeit	Knoten	15	X	X	X	X
<b>übrige Werte</b>						
Sonnenschein	Stunden	258,6	115,0	X	180	143,6
Mittel rel. Luftfeuchtigkeit	%	58,4	X	X	X	X
Mittel Luftdruck	hPa	1023,1	X	X	X	X

### Witterungsbericht:

Mit 259 Stunden sonnigster Monat seit 1956 in München. Alter Rekord lag bei 210 Stunden von 2014.  
 Mit 5 mm trockenster März seit 1955. Bis zum 29. war es mit 2,8 mm extrem trocken.  
 Zum Monatsanfang gab es 13. Frosttage infolge.  
 Am 15. gelb-rötlicher Himmel durch Saharastaub. PKW's waren am Nachmittag und am folge Tag srark verdreckt.  
 Am17. und 28. milchig bedeckter Himmel durch Saharastaub.  
 Vom 20. bis 28. war es 9 Tage infolge wolkenlos.

Meßort: 81925 München  
 Stadtteil: Bogenhausen - Oberföhring

Private Wetterstation:  
 München

Stationshöhe: 520 m ü. NN  
 Straße: Pflegerbauerstraße

Monat : 3 Jahr: 2022

Tag	Temperatur °C					Feuchte Mittel (%)	Luftdruck Mittel (hPa)	Nieders. Liter/m²	Wind km/h			Mittel Richtung	Sonne Stunden	Temp. 5 cm	Temp Abw.
	Mittel	Max	Zeit	Min	Zeit				Mittel	Max	Zeit				
01	0,8	7,0	15:12	-4,3	7:34	56	1029,7	0,0	1,5	19,4	14:53	20	10,7	-6,3	-4,9
02	0,6	5,4	13:50	-4,1	5:28	64	1024,1	0,0	0,3	14,5	14:51	9	4,1	-6,4	-5,1
03	2,0	9,2	14:34	-4,2	7:50	60	1018,5	0,0	0,7	17,6	13:37	37	10,1	-6,2	-3,7
04	0,9	5,8	15:31	-4	7:05	57	1019,3	0,0	1,6	25,9	16:29	38	10,8	-6,7	-4,8
05	0,0	5,0	15:07	-4,4	6:54	67	1020,4	0,0	2,9	24,1	15:47	39	7,0	-6,5	-5,7
06	0,0	3,9	15:17	-3,4	7:24	66	1021,1	0,0	2,4	22,7	12:14	45	8,2	-5,5	-5,7
07	-1,0	1,5	15:16	-3	23:59	65	1023,9	0,0	4,0	24,1	12:13	42	3,2	-5,6	-6,7
08	0,6	7,0	15:08	-5,1	7:13	56	1023,7	0,0	2,6	25,9	15:10	28	10,3	-6,4	-5,1
09	3,0	11,5	15:15	-4,1	7:27	54	1025,1	0,0	1,3	16,2	17:05	55	11,2	-6,4	-2,7
10	4,4	11,7	15:56	-2,3	6:42	54	1025,4	0,0	2,7	27,4	16:11	55	11,3	-5,5	-1,3
11	2,8	9,4	15:04	-3,1	7:12	51	1020,8	0,0	2,7	24,1	15:17	18	11,0	-3,9	-2,9
12	3,9	12,2	14:54	-2,7	7:09	48	1020,4	0,0	2,1	22,7	15:21	0	10,5	-4,2	-1,8
13	5,6	14,8	15:26	-2,5	7:01	47	1017,4	0,0	1,7	20,9	16:28	54	11,4	-4,9	-0,1
14	9,1	15,3	15:42	1,3	3:19	55	1026,0	0,0	2,2	20,9	9:30	86	10,0	-0,7	3,4
15	7,7	12,1	13:53	3,5	7:09	74	1024,8	2,4	0,9	9,7	20:55	279	0,2	1,9	2,0
16	7,2	10,3	15:06	4,7	23:59	84	1024,8	0,4	1,3	16,2	14:52	2	1,6	3,0	1,5
17	6,3	10,7	13:30	3,2	7:00	79	1026,6	0,0	0,3	8,0	9:42	354	0,0	1,9	0,6
18	7,2	11,4	15:53	3,8	6:52	69	1035,6	0,0	2,5	27,4	14:32	5	7,9	2,4	1,5
19	5,6	9,7	13:47	1,0	7:04	59	1033,9	0,0	3,6	24,1	15:45	23	9,9	-1,7	-0,1
20	6,6	13,9	14:46	-0,5	6:59	53	1030,4	0,0	2,5	22,7	16:02	3	11,5	-1,9	0,9
21	6,5	13,8	15:49	-1,4	6:19	52	1032,0	0,0	1,5	17,7	17:01	27	10,9	-3,9	0,8
22	7,2	15,9	15:37	-0,4	6:57	49	1031,1	0,0	1,5	19,4	15:19	23	11,9	-3,2	1,5
23	8,9	18,5	15:00	0,1	7:00	48	1029,2	0,0	0,6	13,0	15:01	26	12,0	-2,4	3,2
24	10,3	18,8	14:21	1,7	5:52	47	1026,5	0,0	0,9	17,7	12:15	2	12,0	-0,6	4,6
25	10,5	17,8	15:12	2,7	6:57	48	1025,5	0,0	1,2	16,2	16:20	9	11,8	-0,3	4,8
26	10,4	17,7	14:46	2,6	7:03	48	1027,1	0,0	2,7	22,7	14:21	30	11,7	-0,4	4,7
27	10,4	18,7	16:59	1,5	7:40	51	1027,3	0,0	2,2	22,7	13:57	33	11,9	-1,2	4,7
28	11,5	20,4	16:17	2,8	7:39	50	1021,9	0,0	1,1	16,2	14:33	44	11,8	0,5	5,8
29	12,8	17,8	16:26	7,2	8:13	43	1009,9	0,0	1,7	19,4	17:15	225	3,7	5,6	7,1
30	10,5	12,9	0:00	7,6	23:57	70	1000,5	0,6	0,9	16,2	12:52	245	0,0	6,0	4,8
31	7,6	9,7	17:12	5,9	7:15	86	994,7	1,6	1,4	14,5	21:00	6	0,0	5,0	1,9

Summen / Mittel / Abweichungen:

Monatsmittel Temp.	:	5,8	Abw.:	0,1			
Max Tagesmittel	:	12,8	am	29.	Min Tagesmittel	-1,0	am 07.
Temperaturmaximum	:	20,4	am	28.	Mittel Max Temp.	11,9	Abw. 1,9
Temperaturminimum	:	-5,1	am	08.	Mittel Min Temp.	0,0	Abw. -0,5
Erdbodenminimum	:	-6,7	am	04.			
Gesamt Niederschlag	:	5,0	=	8%	Max. Niederschlag	2,4	am 15.
Summe Sonnenschein	:	258,6	=	180%	Max Sonne	12,0	am 23.
Mittel Luftdruck	:	1023,1					
Max Mittel Luftdruck	:	1035,6	am	18.	Min Mittel Luftd.	994,7	am 31.
Mittel Luftfeuchte	:	58					
Max Mittel Luftfeuchte	:	86	am	31.	Min Mittel Luftf.	43	am 29.
Max Wind km/h	:	27,4	am	10.	entspricht Windstärke :	5	Bft.
Sommertage (Max Tx > 25).....				0 x	Windstärketage 6 .....(> 37 Km/h)		0 x
Heiße Tage (Max Tx > 30) .....				0 x	Windstärketage 8 .....(> 62 Km/h)		0 x
Frosttage (Min Tn < 0) .....				16 x	Tage mit Bodenfrost		0 x
Eistage (Max Tx < 0) .....				0 x			
Tage mit Niederschlag				4 x			
Tage mit Niederschlag > 1 mm				2 x			

Meßort: 81925 München  
 Stadtteil: Bogenhausen - Oberföhring

Private Wetterstation:  
 München

Staationshöhe: 520 m ü. NN  
 Straße: Pflegerbauerstraße

Monat: März Jahr: 2022

Tag	Bewölkung				Hellmann mm	Gewitter	Nebel	Schnee	Schnee Regen	Schnee cm	Bemerkungen
	8	15	22	Mittel							
01.				-							sonnig
02.				-							bedeckt
03.				-							vm - m sonnig, nm wolkig
04.				-							heiter-sonnig
05.				-							sonnig, nm bececkt
06.				-							heiter-sonnig
07.				-							wolkig
08.				-							sonnig, kühl
09.				-							sonnig
10.				-							sonnig
11.				-							sonnig
12.				-							sonnig
13.				-							sonnig
14.				-							sonnig
15.				-							bedeckt, Sahrastaub, RA nm -abd
16.				-							RA n, bedeckt-wolkig
17.				-							Sahrastaub milchig bedeckt
18.				-							heiter-wolkig
19.				-							vm sonnig, nm heiter
20.				-							sonnig
21.				-							sonnig
22.				-							sonnig
23.				-							sonnig
24.				-							sonnig
25.				-							sonnig
26.				-							sonnig
27.				-							sonnig
28.				-							sonnig, >20 Grad, 9 Tage infolge wolkenlos
29.				-							bedeckt, Saharadunst
30.				-							bedeckt, RA m-nm,
31.				-							bedeckt, RA 19-24

### Langjährige Werte seit 1955

Temperatur			Niederschlaag		
kältester Monat :	-0,1 °C	1958	nässester Monat :	126,3 mm	2001
wärmster Monat :	8,9 °C	1994	trockenster Monat :	5 mm	2022
kälteste Nacht :	-16 °C	06.03.71	nässester Tag :	43,7 mm	17.03.11
wärmster Tag :	24 °C	26.03.10	höchste Schneedecke:	50 cm	05.03.06
Max Sonne :	258,6 Std.	2022	Min Sonne :	67,9 Std.	2009

# Wetter-Monatsdiagramm:

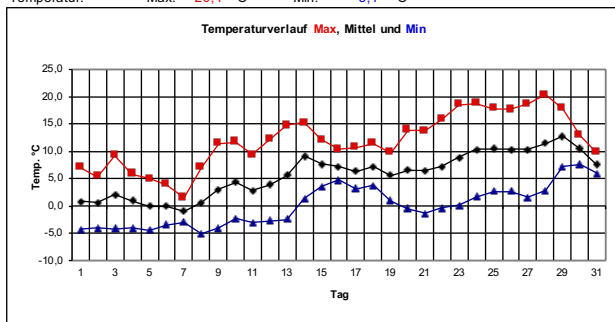
München-Oberföhring

März

2022



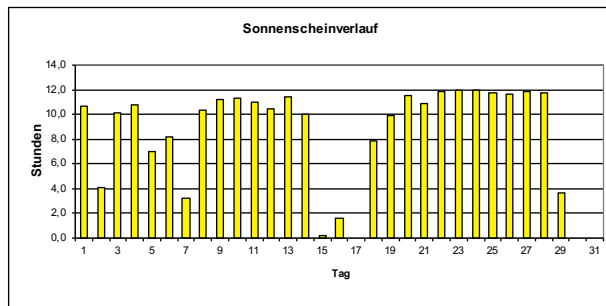
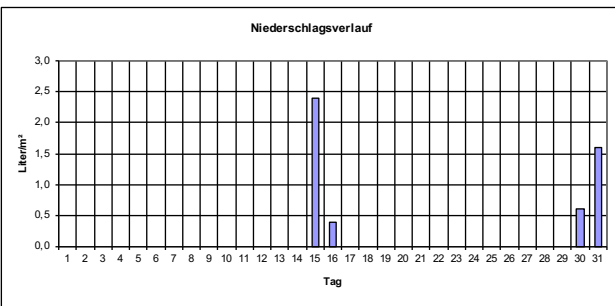
Temperatur: Max: 20,4 °C Min: -5,1 °C



## Monatswerte

(mit Abweichung/Prozent vom langjährigen Mittelwert\*)  
 \* Mittelwerte der Jahre 1971-2000

Mittel Temperatur:	5,8 °C	Abweichung:	0,1 K
Sonnenscheindauer:	258,6 h	entspricht:	180 %
Niederschlagshöhe:	5,0 Liter/m²	entspricht:	8 %
Tage mit Bodenfrost:	23	Tage mit Frost:	16
Tage mit Gewitter:	0	Tage mit Dauerfrost:	0
Tage mit Sturm:	0	Sommertage (>25°C):	0
Tage mit Schneedecke:	0	Heißetage (>30°C):	0
Tage mit Nebel:	0	mittleres Maximum:	11,9 °C
Tage mit Niederschlag:	4	mittleres Minimum:	0,0 °C
Höchste Windböe :	27 Km/h	entspricht Windstärke:	5 Bft. am: 10.
Mittel Luftdruck :	1023 hPa	Mittel Luftfeuchte :	58 %



Monat : März 2022

